


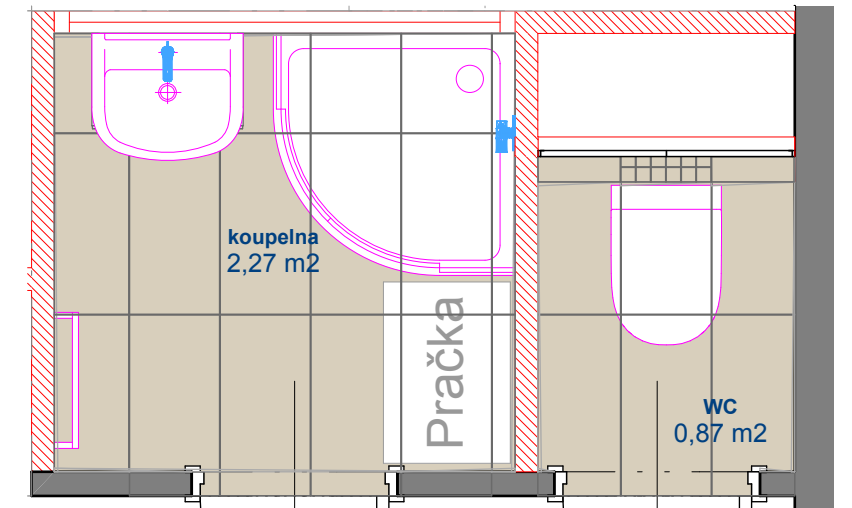
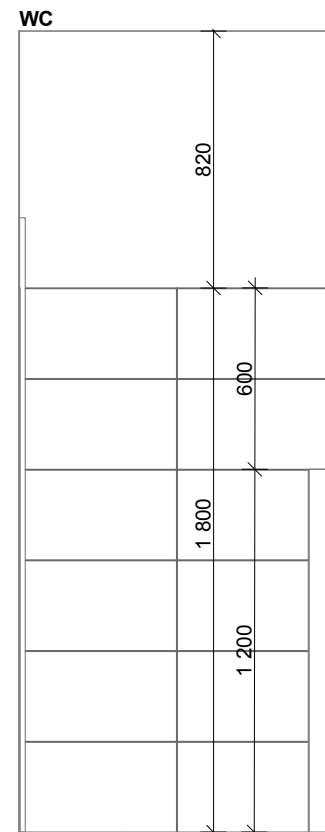
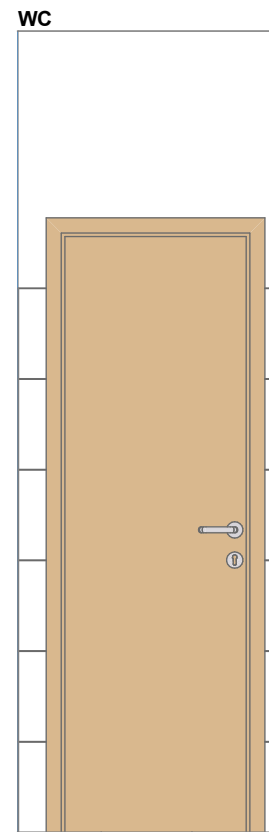
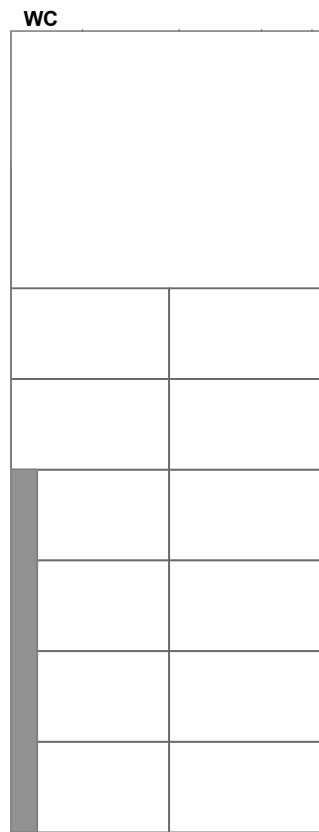


Legenda:

-  Dlažba Rako Unistone béžová slinutá DAKSE610 298 x 598 x 10
-  Obklad Rako Color One bílá lesklá WAAV4000 298 x 598 x 10
-  Dlažba Rako Unistone béžová probarvená DDM06610 298 x 298 x 10



Poznámky:

- Spáry na podlaze a na stěnách na sebe navazují.
- Šířka spár je cca 2 mm.
- Spárovací hmota a silikon je mezi béžovou dlažbou a obkladem šedý, mezi bílými obklady světle šedý a kolem sanity je použit bílý silikon.
- Sprchová vanička má bílý přední krycí panel a pod vaničkou je položena dlažba.
- Obklad u sprchové vaničky bude proveden tak, že po přisazení vaničky ke stěně bude obklad zakrývat spáru mezi vaničkou a stěnou. Spára bude vyplněna bílým silikonem. Nebude tak třeba používat žádné lišty.
- Spároveň u WC vychází z osy místnosti, kde je na osu položena dlaždice.
- Spároveň koupelny vychází z osy prostoru s umyvadlem, tedy mezi sprchovým koutem a levou stěbou. Tam je opět na osu položena dlaždice.
- Začátek celých dlaždic je jak u koupelny tak u WC ve dveřích, pozor na posunutí křídla dveří díky obložení ocelové zárubně směrem do předsíně!
- Obklady a rohy budou ukončeny hliníkovou "L" lištou.
- Na WC budou do instalačního prostoru osazena revizní dvoukřídla dvířka z bílého hladkého lamina s malými hliníkovými úchyty.

±0,000= stávající podlaha

HLAVNÍ ARCHITEKT	VYPRACOVAL	ZODP. PROJEKTANT		
Ing. Lenka Prágllová	Ing. Lenka Prágllová			
INVESTOR Ondřej Kulhánek				
PROFESE				
Rekonstrukce bytu 2+1 Petřiny Na Okraji 29, Praha - Petřiny			FORMÁT	A3
			DATUM	04/2014
			STUPEŇ	DPS
			Č. ZAKÁZKY	
Spároveň			MĚŘÍTKO 1:25	Č. VÝKRESU 05