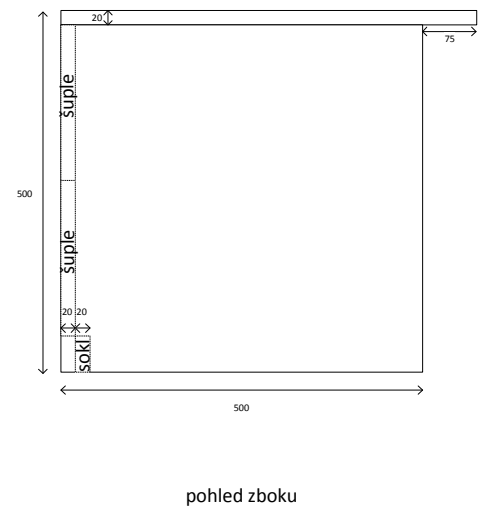
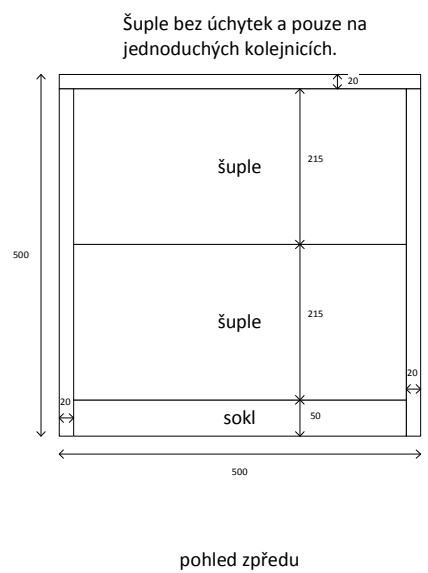
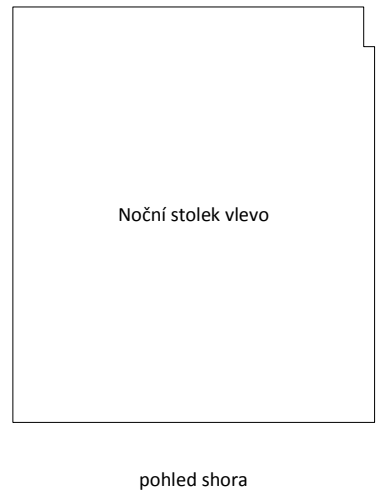
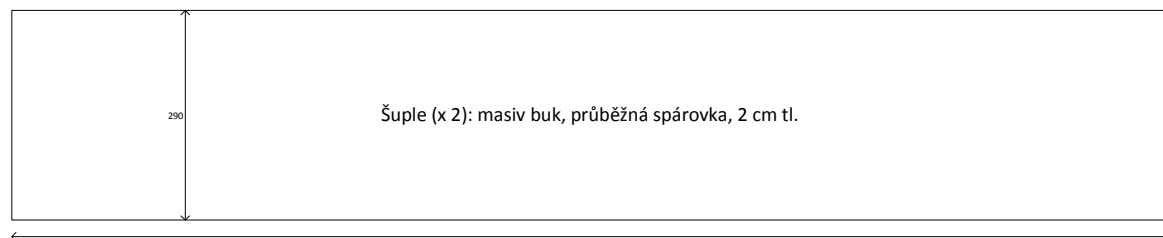




Pozn.: šířka prázdného prostoru za nočním stolkem bere v potaz i podlahové lišty o šíři 15 mm.





pohled zředu



pohled z boku

Pozn.: celková výška šuplete nesmí přesáhnout 300 mm, aby se dalo zasunout pod postel. Skutečná výška úložného prostoru závisí na zvoleném typu koleček.  
 Společná hloubka obou šuplíků z estetického hlediska nepokrývá celou šířku postele.  
 Šuple bez úchytek.

Moření: do bílé/šedé, jako na přiloženém obrázku. Cca 25% - 50% bílé mořidlo.  
Všechny hrany lehce zabrousit.

