AUFBAUTEN DACHGESCHOSS
Schnitt mit Innenansicht
Wandung im Zuge der Ausführung notwendig!

Innenwände:

I2, Wohnungstrennwand
Gipskartonfeuerschutzplatte doppelt 2,5 cm
C-Profil daziwischen 7,5 cm
MW-W (Glaswolle) (15) 1,25 cm
Gipskartonfeuerschutzplatte 2,5 cm
C-Profil daziwischen 7,5 cm
MW-W (Glaswolle) (15) 1,25 cm
Gipskartonfeuerschutzplatte doppelt 2,5 cm

I2.1, Wohnungstrennwand
Gipskartonfeuerschutzplatte doppelt 2,5 cm
C-Profil daziwischen 7,5 cm
MW-W (Glaswolle) (15) 1,25 cm
Gipskartonfeuerschutzplatte 2,5 cm
C-Profil daziwischen 7,5 cm
MW-W (Glaswolle) (15) 1,25 cm
Gipskartonfeuerschutzplatte doppelt 2,5 cm
Luftschicht 1,0 cm
C-Profil daziwischen 3,0 cm
MW-W (Glaswolle) (15) 1,25 cm
Gipskartonplatte 1,25 cm

I2.2, Wohnungstrennwand
Gipskartonplatte 1,25 cm
C-Profil daziwischen 3,0 cm
MW-W (Glaswolle) (15) 1,25 cm
Gipskartonfeuerschutzplatte 2,5 cm
C-Profil daziwischen 7,5 cm
MW-W (Glaswolle) (15) 1,25 cm
Gipskartonfeuerschutzplatte doppelt 2,5 cm
Luftschicht 1,0 cm
C-Profil daziwischen 3,0 cm
MW-W (Glaswolle) (15) 1,25 cm
Gipskartonplatte 1,25 cm

I2.3, Wohnungstrennwand
Gipskartonplatte 1,25 cm
C-Profil daziwischen 3,0 cm
MW-W (Glaswolle) (15) 1,25 cm
Luftschicht 1,0 cm
Gipskartonfeuerschutzplatte doppelt 2,5 cm
C-Profil daziwischen 7,5 cm
MW-W (Glaswolle) (15) 1,25 cm
Luftschicht 0,5 cm
C-Profil daziwischen 7,5 cm
MW-W (Glaswolle) (15) 1,25 cm
Gipskartonfeuerschutzplatte doppelt 2,5 cm
Luftschicht 1,0 cm
C-Profil daziwischen 7,5 cm
MW-W (Glaswolle) (15) 1,25 cm
Gipskartonplatte 1,25 cm

I2.4, Wohnungstrennwand
Gipskartonplatte 1,25 cm
C-Profil daziwischen 7,5 cm
MW-W (Glaswolle) (15) 1,25 cm
Luftschicht 1,0 cm
Gipskartonfeuerschutzplatte doppelt 2,5 cm
C-Profil daziwischen 7,5 cm
MW-W (Glaswolle) (15) 1,25 cm
Luftschicht 0,5 cm
C-Profil daziwischen 7,5 cm
MW-W (Glaswolle) (15) 1,25 cm
Gipskartonfeuerschutzplatte doppelt 2,5 cm
Luftschicht 1,0 cm
C-Profil daziwischen 7,5 cm
MW-W (Glaswolle) (15) 1,25 cm
Gipskartonplatte 1,25 cm

I3, Zimmertrennwand 10,5 cm
Gipskartonplatte Vorsatzbrett
Gipskartonplatte 1,5 cm
C-Profil daziwischen 7,5 cm
MW-W (Glaswolle) (15)
Gipskartonplatte 1,5 cm

Vorsatzschalen

V1, VSS Wohnungstrennwand Bestand
C-Profil daziwischen 5,0 cm
MW-W (Glaswolle) (15)
Gipskartonplatte 1,25 cm

V2, VSS Sanitär
Ständerwerk daziwischen 7,5 cm
Gipskartonplatte 1,25 cm

V3, VSS WC Spülkasten
Unterkonstruktion C-Profile daziwischen 19,0 cm
Gipskartonplatte 1,25 cm

Aussenwände:

A1, Aussenwand mit WD
Aussenputz 2,5 cm
Zeglelmauerwerk 30,0 cm
C-Profil daziwischen Wärmedämmung WD 50 5,0 cm
Gipskartonplatte 1,25 cm

A1.1, Aussenwand mit WD und VSS
Aussenputz 2,5 cm
Vollziegelmauerwerk 30,0 cm
C-Profil daziwischen Wärmedämmung WD 50 5,0 cm
Dampfsperre 5,0 cm
MW-W (Glaswolle) (15) 1,25 cm
Gipskartonplatte
Luftschicht 1,0 cm
Metallunterkonstruktion 3,0 cm
Gipskartonplatte 1,25 cm

A1.2, Aussenwand mit WD und VSS Bad
Aussenputz 2,5 cm
Vollziegelmauerwerk 30,0 cm
C-Profil daziwischen Wärmedämmung WD 50 5,0 cm
Dampfsperre 5,0 cm
C-Profil daziwischen MW-W (Glaswolle) (15) 1,25 cm
Gipskartonplatte
Luftschicht 1,0 cm
Metallunterkonstruktion 7,5 cm
Gipskartonplatte 1,25 cm

A3, Kaminmauerwerk im DG
Gipskartonplatte 1,25 cm
Ausgleichsschicht 1,0 cm
Zeglelmauerwerk 15,0 cm
Hohlraum 15,0 cm
Zeglelmauerwerk 15,0 cm
Ausgleichsschicht 1,0 cm
Gipskartonplatte 1,25 cm

A3.1, Kaminmauerwerk über Dach
Aussenputz-Silikatputz 0,5 cm
MW-PT (Steinwolle) (75) 10,0 cm
Zeglelmauerwerk 15,0 cm
Hohlraum / Luft 15,0 cm
Zeglelmauerwerk 15,0 cm
MW-PT (Steinwolle) (75) 10,0 cm
Aussenputz-Silikatputz 0,5 cm

A4, Holzriegelwand, DG
Eternitplatten 1,0 cm
Lattung / Luftschicht senkrecht 5,0 cm
Unterspannbahn Folie
OSB Platte / Schalung 2,5 cm
Vollholzsteher daziw. MW-W (Glaswolle) (20) 12,0 cm
OSB- Platte / Schalung 2,0 cm
Dampfbremse
Gipskartonfeuerschutzplatte GKF 2,0 doppelt 4,0 cm
Luftschicht 0,5 cm
C-Profil / Metallunterkonstruktion daziw. MW-W (Glaswolle) (20) 3,0 cm
Gipskartonplatte 1,25 cm

A4.1, Gaugiewand, DG
Blechdeckung 0,1 cm
Vollholzschalung 2,4 cm
Konterlattung / Luftschicht 4,0 cm
Unterspannbahn
OSB Platte / Schalung 2,5 cm
Vollholzsteher daziw. MW-W (Glaswolle) (20) 12,0 cm
OSB- Platte / Schalung 2,0 cm
Dampfbremse
Gipskartonfeuerschutzplatte GKF 2,0 doppelt 4,0cm
Luftschicht 0,5 cm
C-Profil / Metallunterkonstruktion daziw. MW-W (Glaswolle) (20) 3,0 cm
Gipskartonplatte 1,25 cm

A5, Aussenwand Drempel Bestand mit VS
Aussenputz 2,5 cm
Vollziegelmauerwerk 45,0 cm
MW-W (Glaswolle) (20) 10,0 cm
OSB Platte / Schalung 2,5 cm
Dampfsperre
Gipskartonfeuerschutzplatte GKF 2,0 doppelt 4,0 cm
Luftschicht 1,0 cm
C-Profil / Metallunterkonstruktion 3,0 cm
daziw. MW-W (Glaswolle) (20)
Gipskartonplatte 1,25 cm

A6, Feuermauer Bestand
Aussenputz 2,5 cm
Vollziegelmauerwerk 30,0 cm
MW-W (Glaswolle) (20) 10,0 cm
Metallunterkonstruktion
Gipskartonplatte 1,25 cm
Luftschicht 1,0 cm
Gipskartonplatte 1,25 cm

A6.1, Feuermauer Bestand mit VSS
Aussenputz 2,5 cm
Vollziegelmauerwerk 30,0 cm
MW-W (Glaswolle) (20) 10,0 cm
Metallunterkonstruktion
Dampfsperre
Luftschicht 1,0 cm
Metallunterkonstruktion 3,0 cm
Gipskartonplatte 1,25 cm

A6.2, Feuermauer Bestand mit VSS Bad
Aussenputz 2,5 cm
Vollziegelmauerwerk 30,0 cm
MW-W (Glaswolle) (20) 10,0 cm
Dampfsperre
Luftschicht 1,0 cm
Metallunterkonstruktion 7,5 cm
Gipskartonplatte 1,25 cm

A7, Kaminwand als Aussenwand
Aussenputz 2,0 cm
Vollziegelmauerwerk 15,0 cm
Luftschicht senkrecht 15,0 cm
Vollziegelmauerwerk 15,0 cm
MW-W (Steinwolle) (50) 10,0 cm
Metallunterkonstruktion 3,0 cm
Dampfsperre
Gipskartonplatte 1,25 cm

A7.1, Kaminwand als Aussenwand mit VSS
Aussenputz 2,0 cm
Vollziegelmauerwerk 15,0 cm
Luftschicht senkrecht 15,0 cm
Vollziegelmauerwerk 15,0 cm
MW-W (Steinwolle) (50) 10,0 cm
Dampfsperre
Luftschicht 1,0 cm
Metallunterkonstruktion 7,5 cm
Gipskartonplatte 1,3 cm

A7.2, Kaminwand als Aussenwand mit VSS Bad
Aussenputz 2,0 cm
Vollziegelmauerwerk 15,0 cm
Luftschicht senkrecht 15,0 cm
Vollziegelmauerwerk 15,0 cm
MW-W (Steinwolle) (50) 10,0 cm
Dampfsperre
Luftschicht 1,0 cm
Metallunterkonstruktion 7,5 cm
Gipskartonplatte 1,3 cm

Bodenaufbau / Deckenaufbau:

D4, Decke über 3.Stock zu DG.1
Parkett 1,5 cm
Estrich (Zement) 5,5 cm
Trennschicht Folie
Trittschalldämmplatten TDPL 35/30 3,0 cm
Stryroporbeton / Ausgleichsschicht 18,0 cm
STB Platte in Verbund 7,0 cm
Trennschicht PAE-Folie
Bestanddecke 26,0 cm
Gipsputz auf Rohrmatten 3,0 cm

D4.1, Decke über 3.Stock zu DG.1 Gang
Keramische Platten / Kleber 1,5 cm
Estrich (Zement) 5,5 cm
Trennschicht PAE-Folie
Trittschalldämmplatten TDPL 35/30 3,0 cm
Stryroporbeton / Ausgleichsschicht 18,0 cm
STB Platte in Verbund 7,0 cm
Trennschicht PAE-Folie
Bestanddecke 26,0 cm
Gipsputz auf Rohrmatten 3,0 cm

D4.2, Decke über 3.Stock zu DG.1 Nassraum
Fliesen Kleber 1,5 cm
Abdichtung/Verstärkung
Estrich (Zement) 5,5 cm
Trennschicht mit 15 cm Hochzug an den W.
Trittschalldämmplatten TDPL 35/30 3,0 cm
Stryroporbeton / Ausgleichsschicht 18,0 cm
STB Platte in Verbund 7,0 cm
Trennschicht PAE-Folie
Bestanddecke 26,0 cm
Gipsputz auf Rohrmatten 3,0 cm

D4.3, Decke über 3.Stock zu DG.1-Terrasse
Holzdielen 4,0 cm
Kiesschüttung mind. 5,0 cm
Vlies
Abdichtung 1,0 cm
OSB-Platte / Schalung 1,8 cm
MW-W (Glaswolle) (20) 5,0 cm
Keilpfosten H = 5 - x cm daziw. WD 50 5,0 cm
Stahlträgerlage / OSB-Platte 1,8 cm
Vollholzbalken daziw. 20,0 cm
MW-W (Glaswolle) (20)
Sparschalung 2,4 cm
Dampfbremse
Gipskartonfeuerschutzplatte GKF 2,0 doppelt 4,0 cm
Luftschicht waagrecht o+u 3,0 cm
C-Profil Metallunterkonstruktion
Gipskartonplatte 1,25 cm

D5, Decke 48 cm über DG.1 zu DG.2
Parkett 1,5 cm
Estrich Zement 5,5 cm
Trennschicht Folie
Trittschalldämmplatten TDPL 35/30 3,0 cm
Stryroporbeton / Ausgleichsschicht 4,0 cm
OSB-Platte / Schalung 1,8 cm
Vollholzbalken daziw. 20,0 cm
Luftschicht waagrecht o+u
Mineralfaser Glaswolle (15) 5,0 cm
Sparschalung 2,5 cm
Gipskartonfeuerschutzplatte GKF 2,0 doppelt 4,0 cm
C-Profil Metallunterkonstruktion 3,0 cm
daziw. MW-W (Glaswolle) (20)
Gipskartonplatte 1,25 cm

D5.1, Decke 46 cm über DG.1 zu Terrasse DG.2
Holzdielen 2,0 cm
Kiesschüttung mind. 5,0 cm
Vlies
Abdichtung 1,0 cm
OSB-Platte / Schalung 1,8 cm
MW-W (Glaswolle) (20) 5,0 cm
Keilpfosten H = 5 - x cm daziw. WD 50 5,0 cm
Stahlträgerlage / OSB-Platte 1,8 cm
Vollholzbalken daziw. 20,0 cm
MW-W (Glaswolle) (20)
Sparschalung 2,4 cm
Dampfbremse
Gipskartonfeuerschutzplatte GKF 2,0 doppelt 4,0 cm
Luftschicht waagrecht o+u 3,0 cm
C-Profil Metallunterkonstruktion
Gipskartonplatte 1,25 cm

D5.2, Decke 41 cm über DG.1 zu DG.2 Dachboden
Heraklith E-02/3, Gerblatag 2,5 cm
Heraklith E-02/3, Kern 10,5 cm 10,5 cm
Kiesschüttung 5,0 cm
Vlies
Abdichtung 1,0 cm
OSB-Platte / Schalung 1,8 cm
MW-W (Glaswolle) (20) 5,0 cm
Keilpfosten H = 5 - x cm daziw. WD 50 5,0 cm
Stahlträgerlage / OSB-Platte 1,8 cm
Vollholzbalken daziw. 20,0 cm
MW-W (Glaswolle) (20)
Sparschalung 2,4 cm
Dampfbremse
Gipskartonfeuerschutzplatte GKF 2,0 doppelt 4,0 cm
Luftschicht waagrecht o+u 3,0 cm
C-Profil Metallunterkonstruktion
Gipskartonplatte 1,25 cm

D5.3, Decke 41 cm über DG.1 Kiesdach mind. 5,0 cm
Kiesschüttung
Vlies
Abdichtung 1,0 cm
OSB-Platte / Schalung 1,8 cm
Keilpfosten H = 5 - x cm daziw. 5,0 cm
MW-W (Glaswolle) (20) 5,0 cm
Sturzschalung, OSB-Platte 1,8 cm
Vollholzbalken daziw. 20,0 cm
MW-W (Glaswolle) (20)
Sparschalung 2,4 cm
Dampfbremse
Gipskartonfeuerschutzplatte GKF 2,0 doppelt 4,0 cm
Luftschicht waagrecht o+u 3,0 cm
C-Profil Metallunterkonstruktion
Gipskartonplatte 1,25 cm

D6, Steildach 60°, Eternitschindel Hauptfassaden
Eternitschindel 1,0 cm
Schalung / OSB-Platten 2,4 cm
Konterlattung / Luftschicht 4,0 cm
Unterspannbahn
Schalung / OSB-Platten 2,4 cm
Sparren daziw. daziw. 20,0 cm
MW-W (Glaswolle) (20)
Sparschalung 2,4 cm
Dampfbremse
Gipskartonfeuerschutzplatte GKF 2,0 doppelt 4,0 cm
C-Profil Metallunterkonstruktion 3,0 cm
daziw. MW-W (Glaswolle) (20)
Gipskartonplatte 1,25 cm

D6.1, Dach 40°-45°, Ziegeldeckung
Dachziegeldeckung 3,0 cm
Lattung 4,0 cm
Konterlattung / Luftschicht 4,0 cm
Unterspannbahn
Schalung / OSB-Platten 2,4 cm
Sparren daziw. 20,0 cm
MW-W (Glaswolle) (20)
Sparschalung 2,4 cm
Dampfbremse
Gipskartonfeuerschutzplatte GKF 2,0 doppelt 4,0 cm
C-Profil Metallunterkonstruktion 3,0 cm
daziw. MW-W (Glaswolle) (20)
Gipskartonplatte 1,25 cm

D6.2, Dach 40°-45°, Ziegeldeckung Bestand
Dachziegeldeckung Bestand 3,0 cm
Lattung 4,0 cm
Sparren Bestand 15,0 cm

D6.3, Gaupendach 7°, Blechdeckung
Blechdeckung 0,1 cm
Trennlage 0,1 cm
Vollholzschalung 2,4 cm
Konterlattung / Luftschicht 4,0 cm
Unterspannbahn
Schalung / OSB-Platten 2,4 cm
Sparren daziw. 10 cm Mineralwolle 20,0 cm
Dampfbremse
Gipskartonfeuerschutzplatte GKF 2,0 doppelt 4,0 cm
C-Profil Metallunterkonstruktion 3,0 cm
daziw. MW-W (Glaswolle) (20)
Gipskartonplatte 1,25 cm

D6.4, Dach 7°, Blechdeckung über Stiegenhaus
Blechdeckung 0,1 cm
Trennlage 0,1 cm
Vollholzschalung 2,4 cm
Konterlattung / Luftschicht 4,0 cm
Unterspannbahn
Schalung / OSB-Platten 2,4 cm
Sparren daziw. 10 cm Mineralwolle 10,0 cm
Dampfbremse
Gipskartonfeuerschutzplatte GKF 2,0 doppelt 4,0 cm
C-Profil Metallunterkonstruktion 3,0 cm
daziw. MW-W (Glaswolle) (20)
Gipskartonplatte 1,25 cm

D6.5, Dach 7°, Blechdeckung über Aufzug
Blechdeckung 0,1 cm
Trennlage 0,1 cm
Vollholzschalung 2,4 cm
Sparren daziw. 5 cm Mineralwolle 10,0 cm
Sparschalung / OSB-Platten 2,4 cm
Dampfbremse
Gipskartonfeuerschutzplatte GKF 2,0 doppelt 4,0 cm

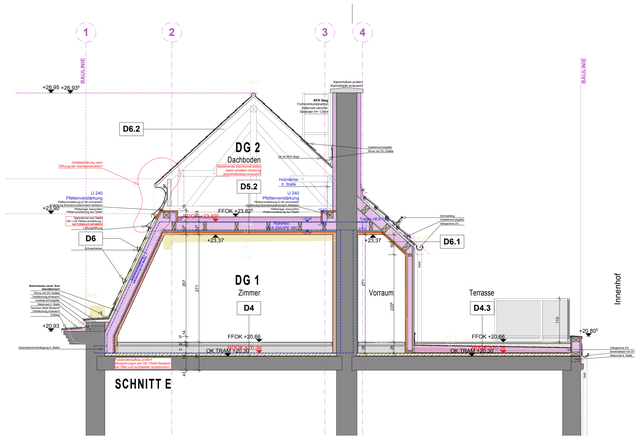

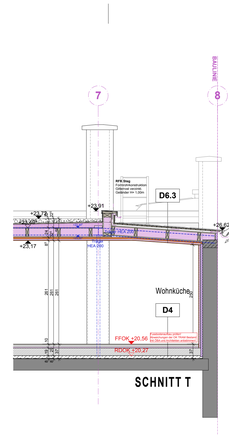

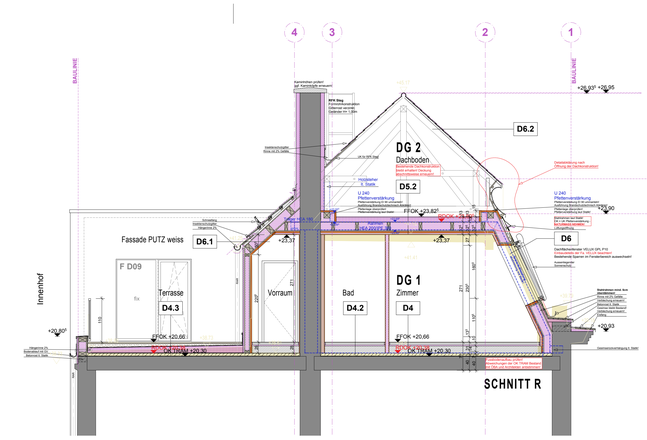

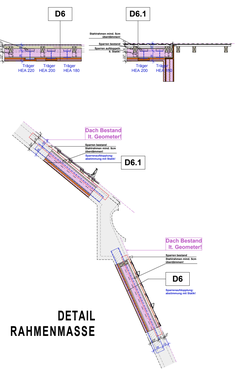

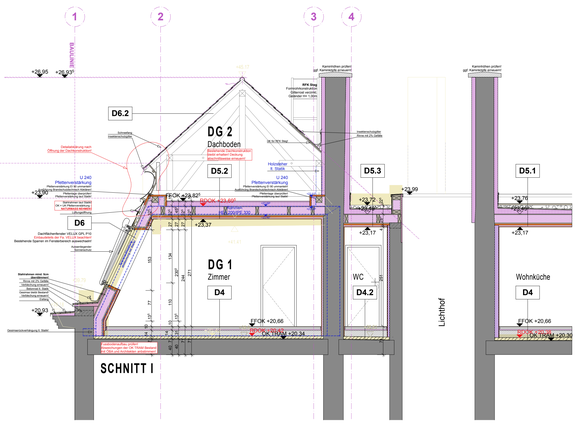

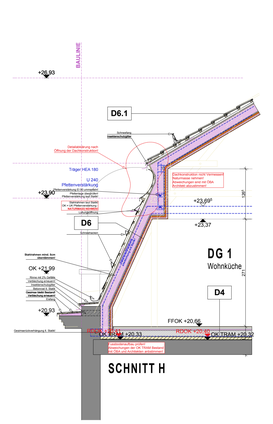

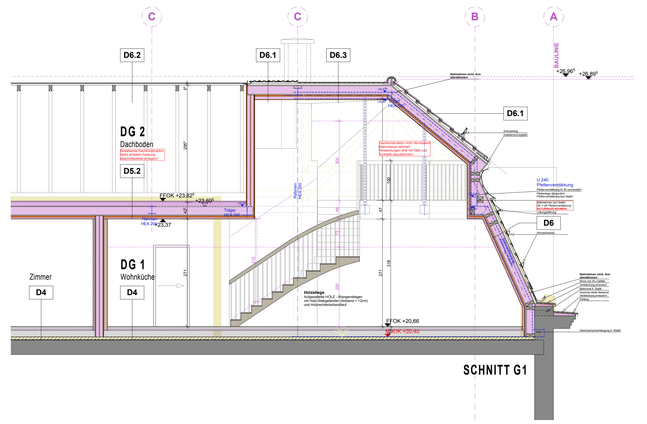

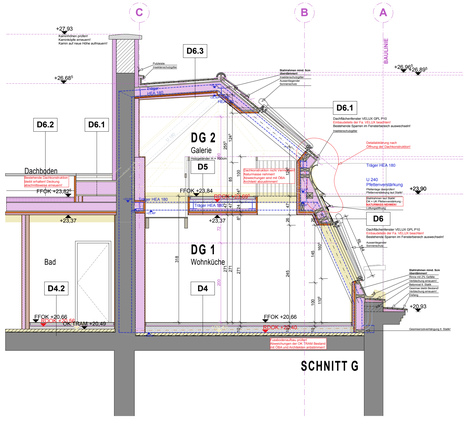

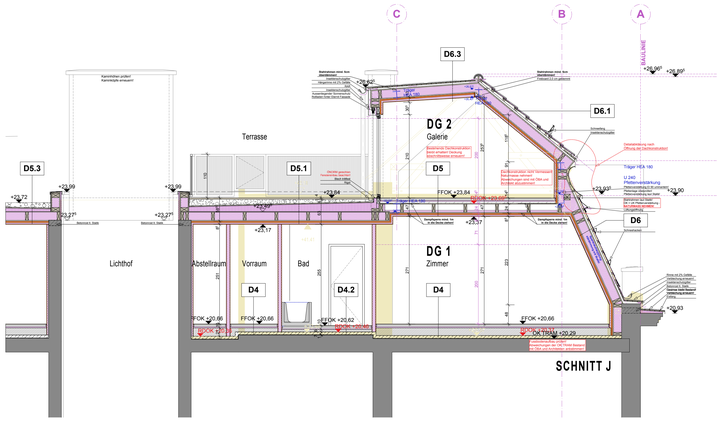

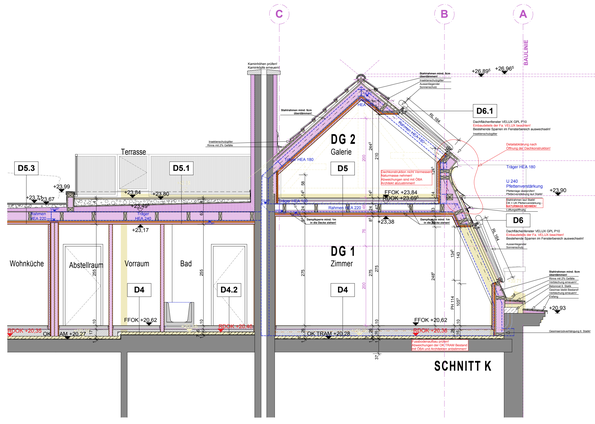

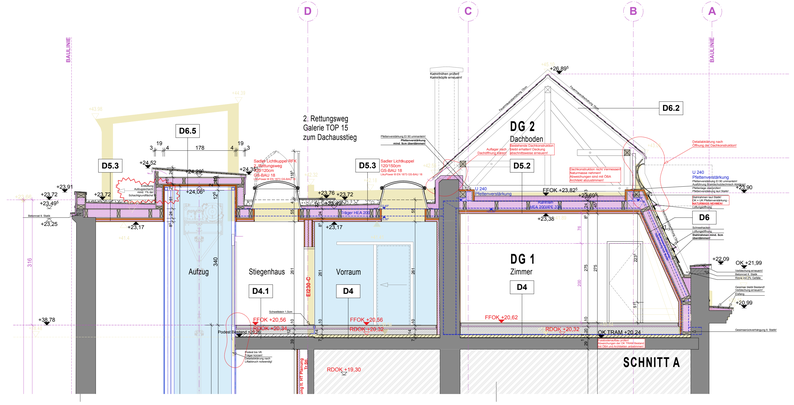

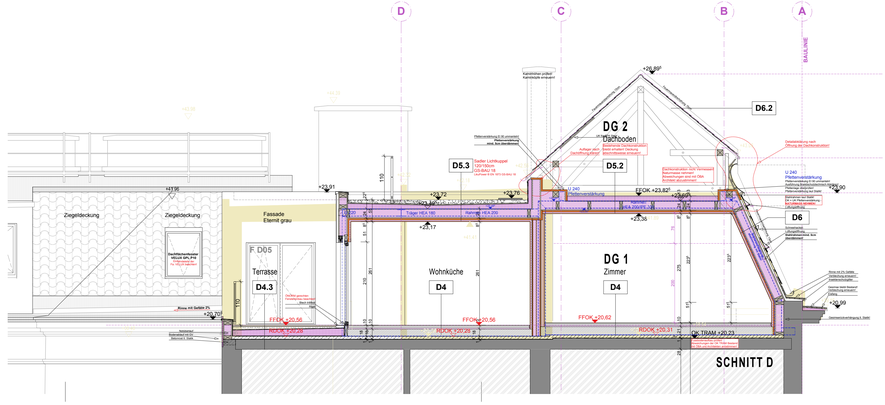

LEGENDE:

BESTAND	STAHLBETON
NEUBAU	BETON UNBEWEHRT
ABBRUCH	ZIEGEL MAUERWERK
GIPSKARTON	DÄMMUNG WEICH
HOLZ	DÄMMUNG HART
STAHL	STAHLRAHMEN
GLAS	STAHLTRÄGER

DAMPFBREMSE DICHT ANGESCHLOSSEN AN ALLE DURCHFÜHRUNGEN!
DAMPFSPERRE ABSOLUT DICHT HERZUSTELLEN AUCH AN ALLEN STÖSSEN, ÜBERGÄNGEN UND DURCHFÜHRUNGEN!

FFOK RDOK FFOK RDOK Parapethöhen beziehen sich auf FFOK
Sturzunterkanten beziehen sich auf FFOK

± 0,00 = 18,22 ü. Wr. Null
Alle Schachtdecken EI 90.
Alle Stiegenhäuser EI 90.
Alle tragenden Konstruktionen sind EI90 zu verkleiden.
In Wohnungen wird in Aufenthaltsräumen - ausgenommen in Küchen - sowie in Gängen, über die Fluchtwege von Aufenthaltsräumen führen, jeweils mind. ein Rauchwarnmelder angeordnet.
Die Rauchwarnmelder werden so eingebaut, dass Brandrauch frühzeitig erkannt und gemeldet wird.

Die Kaminlagen sind Vorort zu Prüfen. Angaben über die Lage der einzelnen Kaminstränge wurden aus den Geometergrundlagen entnommen. Diese beinhalten die Position der Putzkörchen, jedoch keine Angaben zu ev. Vorzügen.

Die genaue Ausbildung (Detailierung) der Gesimsausbildung im Bereich des Bestandsdachs ist erst nach Öffnung und Besichtigung des Bestands möglich.
Dachkonstruktion nicht Vermessen! Abweichungen sind mit dem Architekt abzustimmen!
Pfettenlage überprüfen! Pfettenverstärkung laut Statik!
Stahlrahmen laut Statik! OK = UK Pfettenverstärkung - NATURMASS NEHMEN!
Fussbodenaufbau im DG prüfen! Abweichungen der OK TRAM Bestand mit Architekten anbstimmen!

ABKÜRZUNGEN

BA	BODENABLAUF MIT GERUCHSVERSCHLUSS	Abstr.	ABSTELLRAUM
GV	GERUCHSVERSCHLUSS	SR	SCHRANKRAUM
BDB	BODENDURCHBRUCH	Vorr.	VORRAUM
DDB	DECKENDURCHBRUCH		
BS	BODENSCHLITZ		
DN	MEINDACHRINNENTLEITUNG		
FN	MEINDACHRINNENEISER	WH1	Wand - / Deckenbezeichnung
DS	DECKENSCHLITZ		
FFOK	FERTIGFUSSBODENOBERKANTE		
FOK	FERTIGOBERKANTE		
FFOK	FERTIGFUSSBODENHÖHE (über FFOK)		
RDOK	ROHDECKENOBERKANTE		
RDUK	ROHDECKENUNTERKANTE		
RL	ROHBAULICHTE		RL bei Türen von FFOK bis STUK!
RPH	ROHPARAPETHÖHE (über FFOK)		
UZUK	UNTERZUGSUNTERKANTE		
STUK	STURZUNTERKANT (über FFOK)		
LichtB	LICHTBAUSCHLIEFE		
E	ELEKTRO		
H	HEIZUNG		
L	LÜFTUNG		
LK	LICHTKUPPEL		
MD	MAUERDURCHFÜHRUNG		
NK	NOTKAMIN		
RAR	REGENABFALLROHR		
RSK	REGENSINKKASTEN		
S	SANITÄR		
VSG	VERBUNDSICHERHEITSGLAS		
WDB	WANDDURCHBRUCH		
WS	WANDSCHLITZ		

PROJEKT:
DACHGESCHOSSAUSBAU, UMBAU, GARAGENEINBAU, SANIERUNG

ADRESSE:
1090 Wien, Widerhofergasse 8 / Widerhoferplatz 1

GST.NR.:	EZ:	KAT.GEM.NR.:	KAT.GEM.:
172 / 10	1815	01002	Alsergrund

POLIERPLAN

MASSTAB: **1 : 50**

PLANNINHALT: **SCHNITTE DG 1**

PLANNUMMER: **369 / PP / 369-09**

BAUHERR:
ARTE Immobilienverwaltung GmbH & Co Widerhofergasse 8 KG
Nibelungengasse 1
1010 Wien

FREIGABEVERMERK:
Bauphysikalische Abklärung der Aufbauten notwendig (Grundlage Einreichbauphysik!)
Haustechnikangaben liegen teilweise nicht vor - Abklärung notwendig!
Abklärung der Detailanschlüsse (Tragkonstruktion E 90) aus brandschutz-technischer Sicht notwendig!

ÄNDERUNGEN:

A	2013 07 15	Statik für Stahlbau überarbeitet
B	2013 07 30	Höhen ergänzt, Entwässerung ergänzt
C	2013 09 06	Fensterliste ergänzt

Büro für Architektur
www.lutter.at
Architekt DI Lutter ZT GmbH
Schottenfeldgasse 23 / DG
A-1070 Wien
T (+43-1) 523 72 54
F (+43-1) 523 72 54 - 20
office@lutter.at

ALLE PLANMASSE SIND DURCH DIE AUSFÜHRENDEN FIRMEN ZU ÜBERPRÜFEN!
KOTEN PRÜFEN ! NATURMASSE NEHMEN ! ZUGEHÖRIGE STATIKEN, PROJEKT- UND DETAILPLÄNE BEACHTEN !
GRUNDLAGE BESTAND: VERMESSUNG ECKHARTER ZT GMBH / CAD OFFICE MÜLLNER

PLANFORMAT:	105,0 x 68,0 = 1,12 m²	DATUM:	15.07.2013
PLOTTORMAT:			
DATEINAME:		GEZEICHNET: SO	GEPR.:

DIESE ZEICHNUNG BZW. AUSARBEITUNG IST UNSER GEISTIGES EIGENTUM UND DARF URHEBERRECHTLICH GESCHÜTZT, JEDE UMBEFUGTE BENÜTZUNG, VERVIELFÄLTIGUNG, ÜBERARBEITUNG ODER WEITERGABE AN DRITTE IST VERBOTEN. SCHUFWAR UND VERPFLICHTET ZUM SCHADENERSATZ (URHEBERRECHTSGESETZ BGBL.NR. 111/1936, 206/1948, 106/1953)