
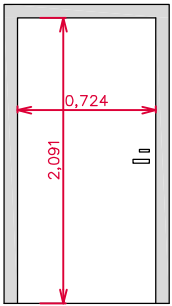

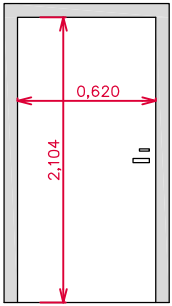

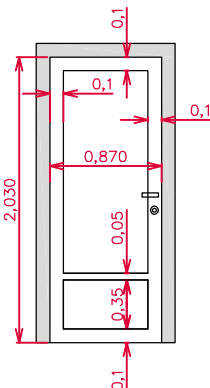



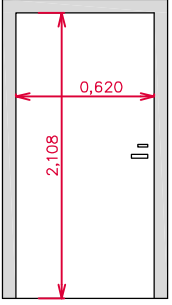

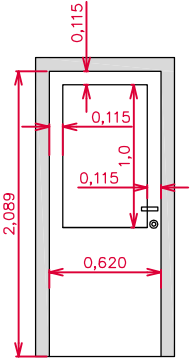

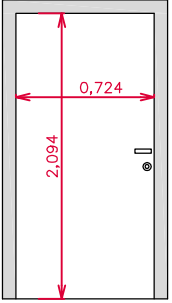
DVEŘE - REKONSTRUKCE BYTU MILADY HORÁKOVÉ 74, P 7

Ozn. ve výkresu	foto	schéma	popis
0			<p>vstupní dveře, plné hladké, bezpečnostní (stupeň...) povrchová úprava zvně dle současného stavu - nový práh doporučena f. NEXT</p> <p>zárubeň: ocel. lisovaná RAL prof. 6 x 12 cm</p>
1			<p>částečně prosklené dveře - <u>hladké mléčné (leptané) sklo, bez vzoru</u> - povrchová úprava dle RAL, viz. poznámka</p> <p>zárubeň: ocel. lisovaná RAL prof. 6 x 12 cm</p>
2			<p>dveře plné, hladké povrchová úprava dle RAL, viz. poznámka</p> <p><u>v zárubni (vč. prahu) bude osazeno celobvodové izolační těsnění !</u></p> <p>zárubeň: ocel. lisovaná RAL prof. 6 x 12 cm</p>


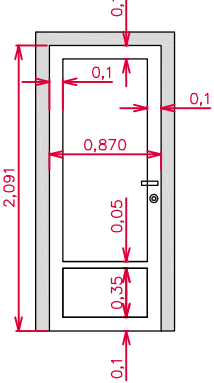

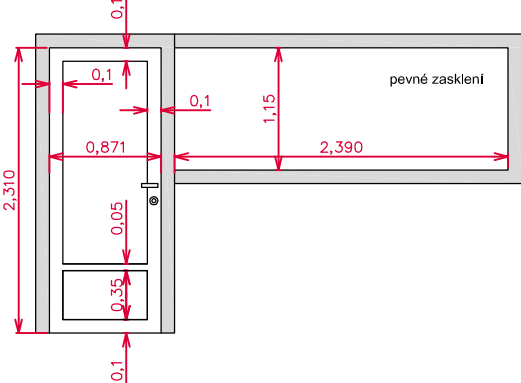

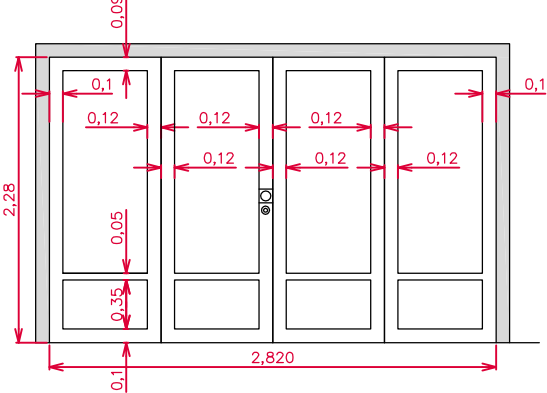
DVEŘE - REKONSTRUKCE BYTU MILADY HORÁKOVÉ 74, P 7

Ozn. ve výkresu	foto	schéma	popis
3			<p>dveře plné, hladké povrchová úprava dle RAL, viz. poznámka</p> <p>zárubeň: ocel. lisovaná RAL prof. 6 x 12 cm</p>
4			<p>dveře plné, hladké povrchová úprava dle RAL, viz. poznámka</p> <p>zárubeň: ocel. lisovaná RAL prof. 6 x 12 cm</p>
5			<p>prosklené dveře - <u>hladké mléčné (leptané) sklo, bez vzoru</u> - povrchová úprava dle RAL, viz. poznámka</p> <p>zárubeň: ocel. lisovaná RAL prof. 6 x 12 cm</p>


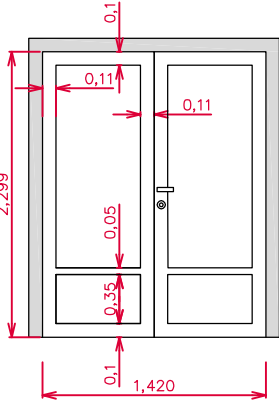
DVEŘE - REKONSTRUKCE BYTU MILADY HORÁKOVÉ 74, P 7

Ozn. ve výkresu	foto	schéma	popis
6			<p>dveře plné, hladké povrchová úprava dle RAL, viz. poznámka</p> <p>zárubeň: ocel. lisovaná RAL prof. 6 x 12 cm</p>
7			<p>částečně prosklené dveře - <u>hladké mléčné (leptané) sklo, bez vzoru</u> - povrchová úprava dle RAL, viz. poznámka</p> <p>zárubeň: ocel. lisovaná RAL prof. 6 x 12 cm</p>
8			<p>dveře plné, hladké povrchová úprava dle RAL, viz. poznámka</p> <p>zárubeň: ocel. lisovaná RAL prof. 6 x 12 cm</p>

DVEŘE - REKONSTRUKCE BYTU MILADY HORÁKOVÉ 74, P 7

Ozn. ve výkresu	foto	schéma	popis
9			<p>prosklené dveře - <u>hladké mléčné (leptané) sklo, bez vzoru</u> -</p> <p>povrchová úprava dle RAL, viz. poznámka</p> <p>zárubeň: ocel. lisovaná RAL prof. 6 x 12 cm</p>
10			<p>prosklené dveře s oknem - <u>hladké čiré (zelené) sklo, bez vzoru</u> -</p> <p>povrchová úprava dle RAL, viz. poznámka</p> <p>zárubeň: ocel. lisovaná RAL prof. 6 x 12 cm dělicí sloupek: prof. 12 x 12 cm</p>
11			<p>4- křídle skládací prosklené dveře - <u>hladké čiré (zelené) sklo, bez vzoru</u> -</p> <p>povrchová úprava dle RAL, viz. poznámka</p> <p>zárubeň: ocel. lisovaná RAL prof. 6 x 12 cm</p>

DVEŘE - REKONSTRUKCE BYTU MILADY HORÁKOVÉ 74, P 7

Ozn. ve výkresu	foto	schéma	popis
12			<p>2- křídle prosklené dveře <u>- hladké čiré sklo,</u> <u>bez vzoru -</u></p> <p>povrchová úprava dle RAL, viz. poznámka</p> <p>zárubeň: ocel. lisovaná RAL prof. 6 x 12 cm</p>

Poznámky:

- 1) U všech uváděných dveří bude nová povrchová úprava, dle vzorníku RAL, matný lesk $\frac{50}{50}$ %,
Vzorky viz.* v tabulce nábytku.
Požadujeme důkladné odstranění původního nátěru (i z kování - pozůstatky údržby OPBH).
- 2) Všechny původní a funkční prvky kování vyčistit a znovu použít, s podmínkou seřízení všech funkčních prvků pro hladké zavírání.
- 3) U určených dveří opravit funkci zamykání.
- 4) Ze tří dveří (plánovaných k demontáži) odebrat všechno kování (pro případnou náhradu nefunkč. dílů).
- 5) U všech (vybraných) dveří s prahem (vyjma vstupních ozn. 0) požadujeme odstranění současných prahů. Stávající dveřní křídla budou (dle okolností) přizpůsobeny buď novému, nižšímu prahu (cca 1 cm) nebo bude do jejich spodní části osazena např. "kartáčová lišta pod dveře".
Nutno zde tedy počítat s nadstavením, případně zarovnáním křídla.
- 6) Rozměry nutno doměřit na stavbě, zde uvedené rozměry slouží pouze ke stanovení cenové nabídky.
- 7) Pokud není uvedeno jinak, jsou dveře jednokřídle.
- 8) Při specifikaci zadání všech dveří se zasklením (platí pro všechny skla: čiré, barevné, leptané /mléčné), bude před výrobou dveří předložen k výběru (schválení) vzorník jednotlivých typů skel.