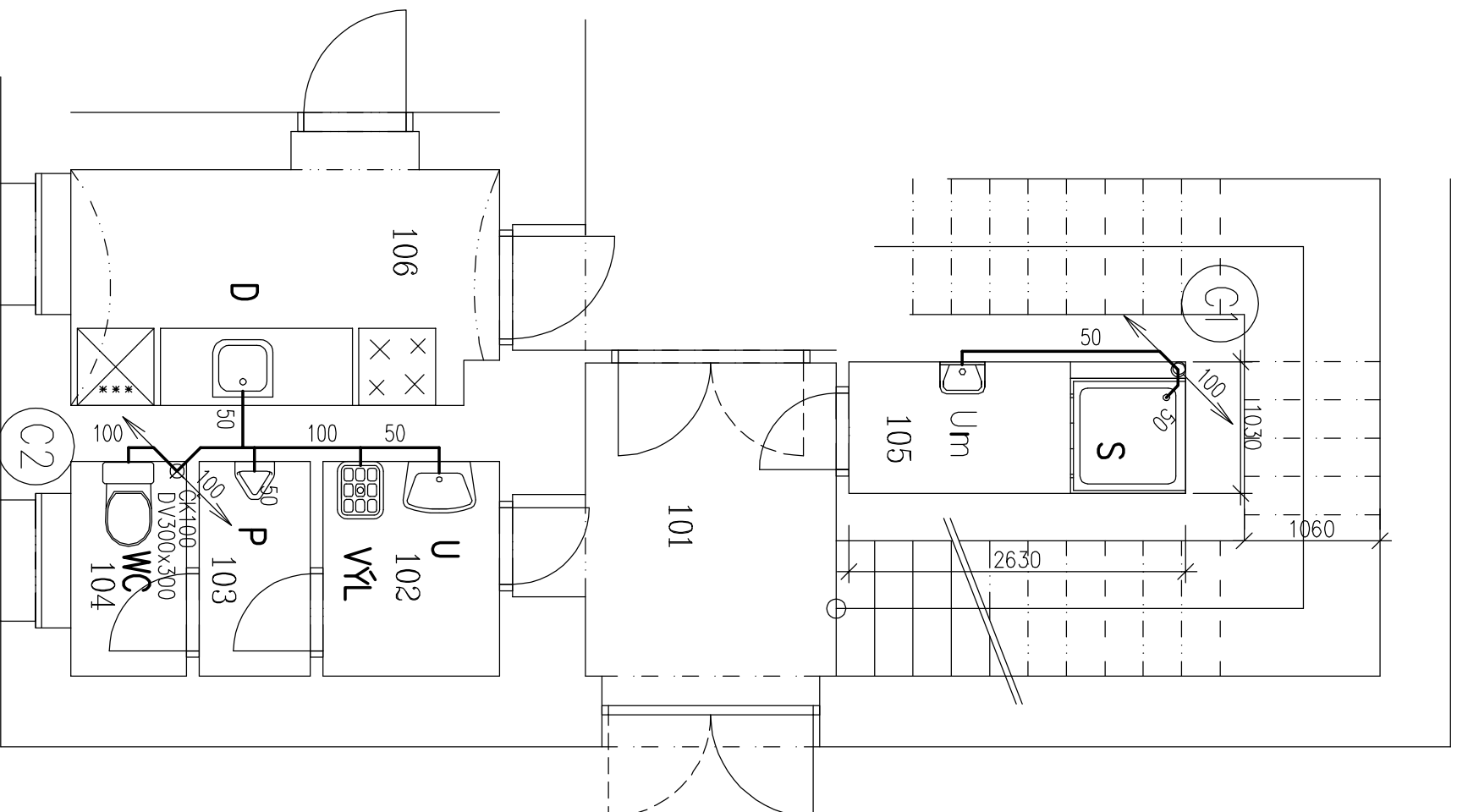
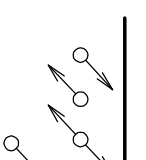
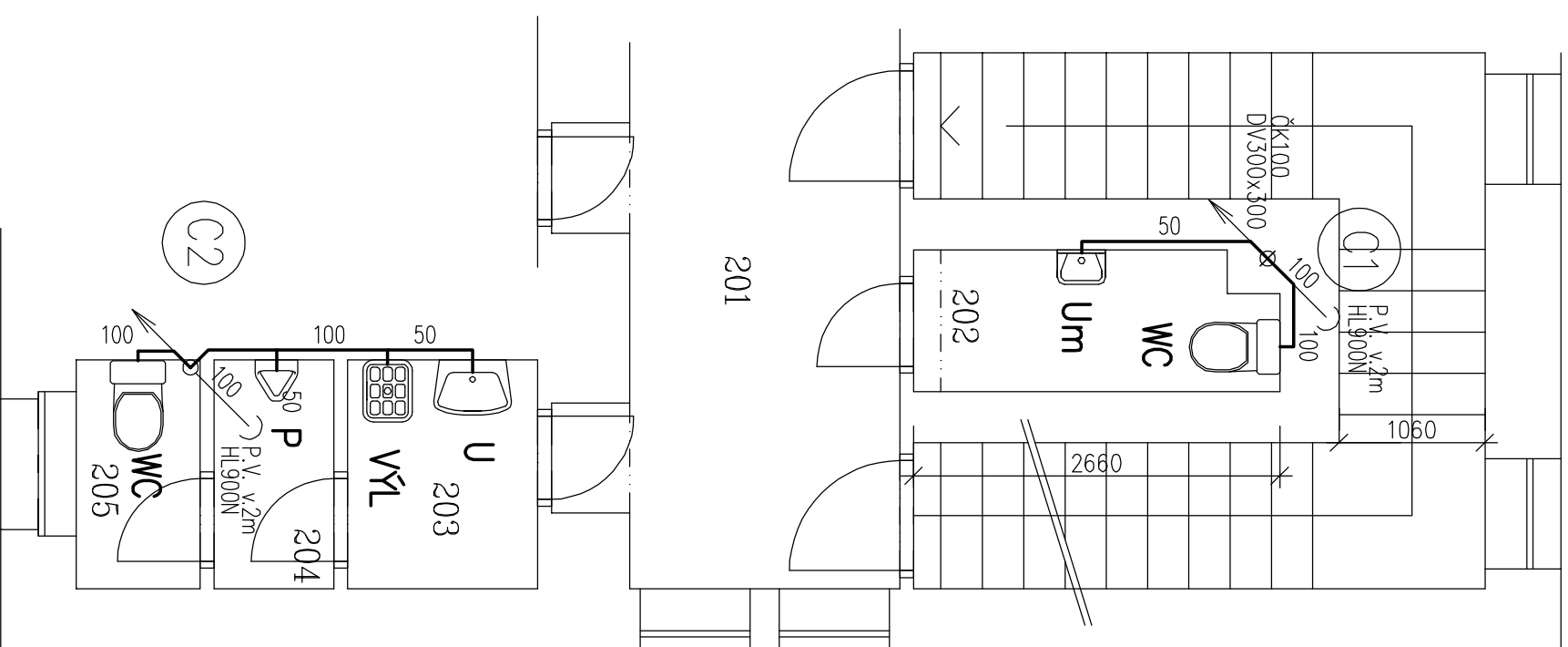


1.NP



2.NP



Potrubí připojené - HT
C1 odpadní potrubí s označením směru (číselná hodnota u značky znamená dimenzi potrubí)

P.V. přívzdušovací ventily HL900N

DV300/300 Dřířka 300³⁰⁰ mm, smaltovaná bílá (čtřdráček na magnet, na oběd)
ČK Čistící kus (číslo značí dimenzi)

LEGENDA ZTI - KANALIZACE

LEGENDA ZTI - ZAŘÍZOVACÍ PŘEKMĚTKY

WC... ZÁCHODOVÁ MÍŠA - keramická bílá, kombinovat, včetně instalací sedy pro WC a bílého plastového sedátka, připojení - rohový ventil RV15, výška umístění 430mm nad čistou podlahou

U... UMÝVAČO Š550mm, kpl - umyvadlo šířky 550mm keramické bílé, včetně instalací sedy pro umyvadlo, PVC sifon bílý vč. přišlášeni vodovodní baterie umyvadlová stojánková páková řady s výpusť, včetně instalací sedy pro osazení, připojení - rohový ventil RV 15, výška umístění 430mm nad čistou podlahou

Um... UMŮVÁTKO - kpl - umyvátko, keramické bílé vč. instalací sedy pro umyvátko, PVC sifon bílý vč. příslu, vodovodní baterie umyvadlová stojánková pákové řady s výpusť, vč. instal. sedy pro osazení připojení - RV15 výška umístění 430 mm nad čistou podlahou

VYL... VÝLETKA kpl. - keramická výlečka MIRA - DN100 - Jíla vč. mřížky plastové SAM T 611 a instal. sedy pro výlečku vodov. baterie dřezová páková nástěnná, rozteč: 150mm, včetně instalac. sedy pro osazení, s dlouhým ramínkem pro osazení k výlecke, výška umístění baterie 1100mm nad čistou podlahou

S... SPRCHA, kpl - sprchová vanička smaltovaná 900x900, včetně instalací sedy pro vaničku vč. sifonu a nožiček pro osazení. Sprchové dveře s nastavitelnou šířkou při montáži do stavebního otvoru, trojtlahé, posuvné. vodovodní baterie nástěnné sprchová páková, včetně instalací sedy pro osazení, výška umístění 1400mm nad čistou podlahou

P... PISOŘÍ, kpl - pisoř keramický bílý, včetně instalací sedy pro pisoř a příslušenství. Těžíkové manuální ovládač v podomítkovém provedení, včetně instalací sedy pro osazení, výška umístění 1100mm nad čistou podlahou

Pozn. Dřevy, které jsou zabudovány v kuchyně jsou dodávkou stavební části, dodávka ZTI je baterie stojánková páková. připojení: rohový ventil RV15, výška umístění 430mm nad čistou podlahou

SLZ PP ČR

investor:

P.O. BOX 6, 150 05 Praha 5

zpracovatel:

Ing. Blanka MATOUŠKOVÁ
Vykáňská 7/1482
100 00 Praha 10 – Střešovice
IČO 47629444

místo stavby:

Kapucinská 214/2, Praha 1

akce: opravy areálu MV ČR - Kapucinská 2, Praha 1

datum duben 2010

oprava sanitárního zázemí v objektu C

formát 2A4

obsah: Kanalizace

účel výběr řízení

půdorysy

měřítko 1 : 50

číslo výkresu 401