




POZNÁMKY:

Všechny rozměry je nutné ověřit na místě. Dokumentace není kompletní bez grafické části a technické zprávy.

Rozsah stavebních prací se může lišit od výkresové dokumentace, podle zjištěných skutečností na místě.


 STÁVAJÍCÍ KONSTRUKCE


 ZDIVO, KERAMICKÉ
vzdušný štít


 ZDIVO, KERAMICKÉ, NOSNÉ
dozdní stěna objektu

 TEPELNÁ IZOLACE
EPS 100S

 TEPELNÁ IZOLACE
MINERÁLNÍ VATA - např. ISOVER UNIROL PROFI

 ±0,000 Výškové kóty - horní hrana skladby, povrch

 +3,000 Výškové kóty - horní hrana konstrukce

 +6,855 Výškové kóty - horní hrana hydroizolace

1:50 0 mm 2 500 5 000 7 500

±0,000 = 187,06 m.n.m

STAVEBNÍ ÚPRAVY STŘECHY

V Zahrádkách 1648/17, 288 02, Nymburk
parc. č. 1767, k.ú. Nymburk

STAVEBNÍK / INVESTOR

Monika Jandová

V Zahrádkách 1648/17, 288 02, Nymburk
jandova.monca@gmail.com

ZPRACOVATEL DOKUMENTACE

Ing. arch. Ivan Kašík

Sluštická 1629/18, 100 00, Praha 10 - Strašnice
ivan.kasik@centrum.cz

STUPEŇ

DOKUMENTACE PRO SPOLEČNÝ SOUHLAS

ČÁST

AS - Architektonicko stavební

ZODPOVĚDNÝ PROJEKTANT

Ing. Filip Hačkajlo

PROJEKTANT, VYPRACOVAL

Ing. arch. Ivan Kašík

PARÉ 00

FORMÁT

2x A4

MĚŘÍTKO

1:50

DATUM

05/2023

ZAKAZ. Č. 004_2023

OBSAH

PŮDORYSY - nový stav STŘECHA

AKCE

NYM S - DSP - D.1.1

STUPEŇ

ODDÍL

ČÍSLO VÝKRESU

- 102