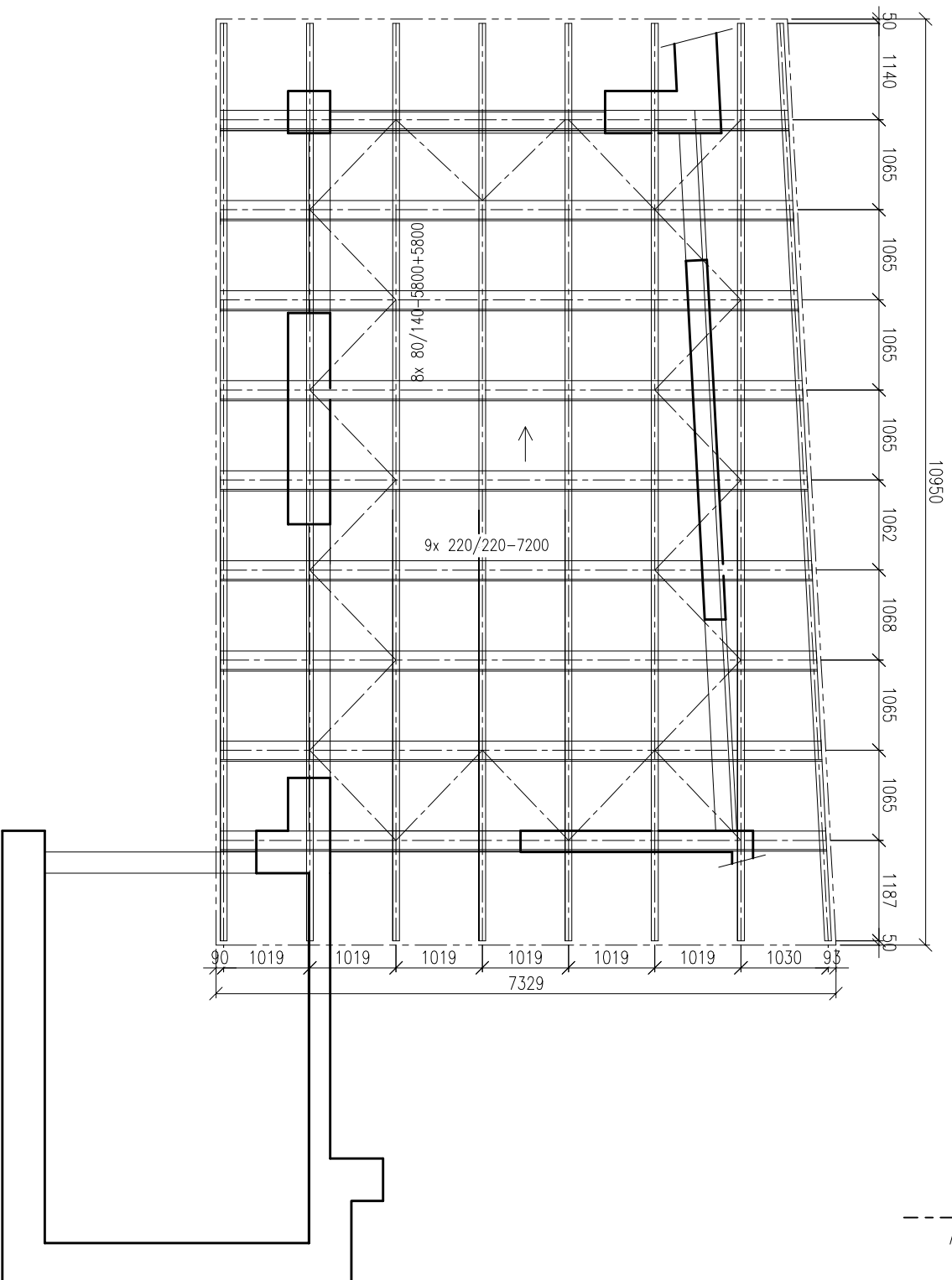
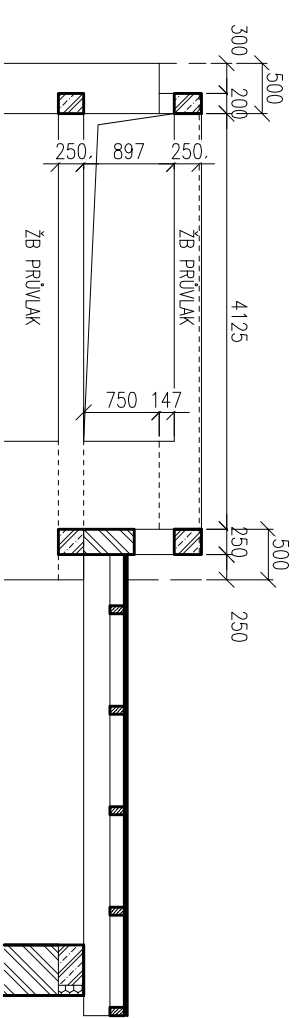


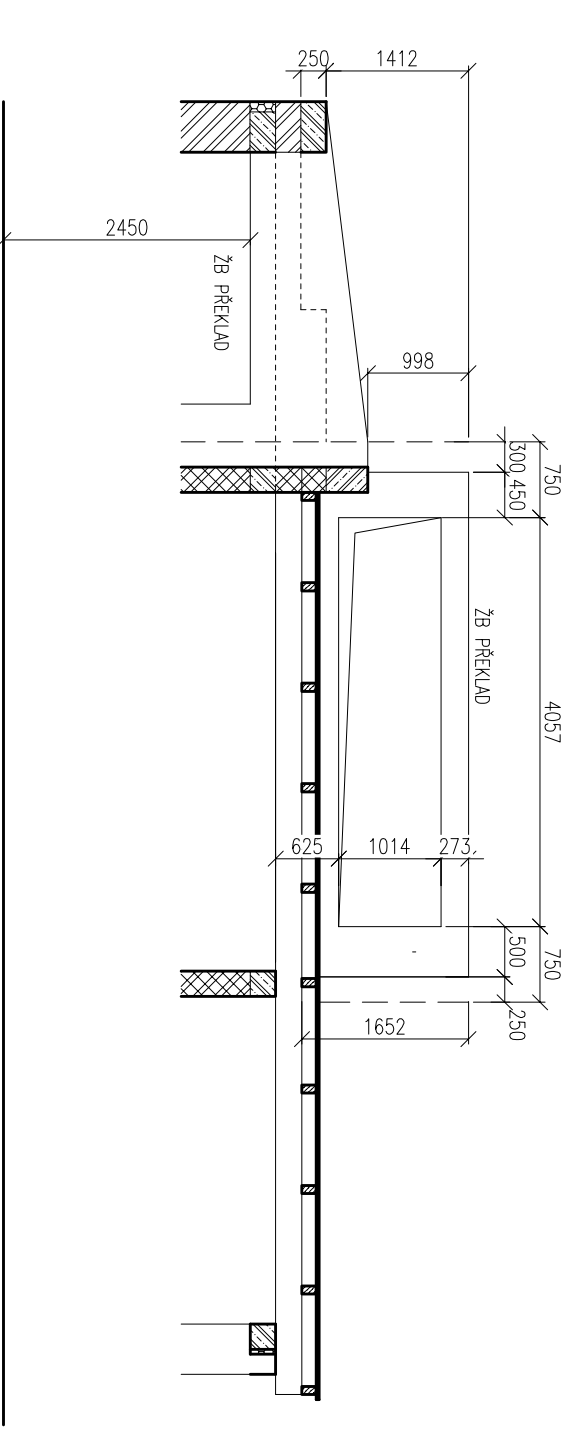
STŘECHA - OBÝVACÍ POKOJ



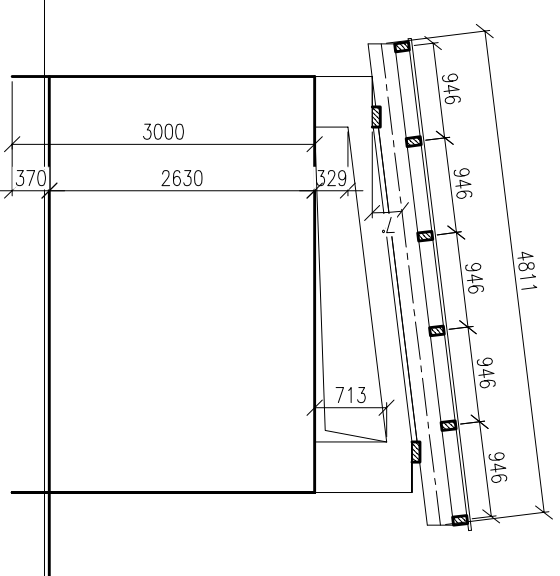
ŘEZ C-C



ŘEZ D-D



POHLED E-E



Handwritten signature in blue ink.

▲ PROJEKT PRO STAVEBNÍ POUŽITÍ NEŘEŠUJE PROJEKTANT. JE POUŽITÝ JAKO JEHO ÚČTÍ PRO PROJEKČNÍ STAVBY. JE POUŽITÝ NUTNO KONZULTOVAT S PROJEKTANTEM, KTERÝ SI VYHRÁŽÍ PRÁVO PŘEZKÉPIT FÁZI STAVBY (VÝKOP, VÝTLUČ) PRO JESKĚRE TECHNLOGIE PROJEKČNÍ STAVBY JE NUTNO DODROZOVAT PLÁNE ČSN, OTP A ZÁSADY BEZPEČNOSTI PRÁCE
 - DO ZÁKLADNÍ SPÁRY VLÍZTÍ ZEMNÍ PÁSEK S VÝVOD PRO HROMOSVOD A K ROZVÁDEČI
 - PROSTUPY V KONSTRUKČNÍCH BUDOV UPŘESŇOVAT V DALŠÍM STUPNI PROJEKTOVÉ DOKUMENTACE
 - VÝZTUŽ DESKY ZA KÁPI SÍŤ R 8 100/100, VÝZTUŽ ZTRACENÉHO BEŽENÍ R 18 SVISLE A 250, ZA RÍŠ VODOROVNĚ V LOKÁLNÍCH SPÁRÁCH
 - VÝZTUŽ VENCE ZA RÍŠ DOLE ZÁR 16 NADHORE, TRÁNKY R8 8/250, MĀD PODPORAMI A 100

Generální projektant: Ing. arch. Tomáš Legner Kreslil: Ing. Mojmír Kondr

Projektant: Ing. Mojmír Kondr
LEGNER ARCHITEKT
 Poré: Ing. Mojmír Kondr

Kontakty: tel. 603 711 891
 mojmir.kondr@seznam.cz

Investor: Skarmitziová Kateřina Ing.,
 Okružní 828/20, Stará Boleslav, 25001
 Brandýs nad Labem-Stará Boleslav

Akce: Novostavba RD Káraný, k.ú. Káraný,
 parc.č.: 785/77

Stupeň PD: ÚS+OHL
 Datum: 04/2022
 Formát: A3
 Měřítko: 1:75
 Č.výkresu: D.1.2.b.2

Část: KONSTRUKČNÍ ČÁST
 Výkres: STŘECHA OBÝV. POKOJ, ŘEZY C-C, D-D, POHL. E-E