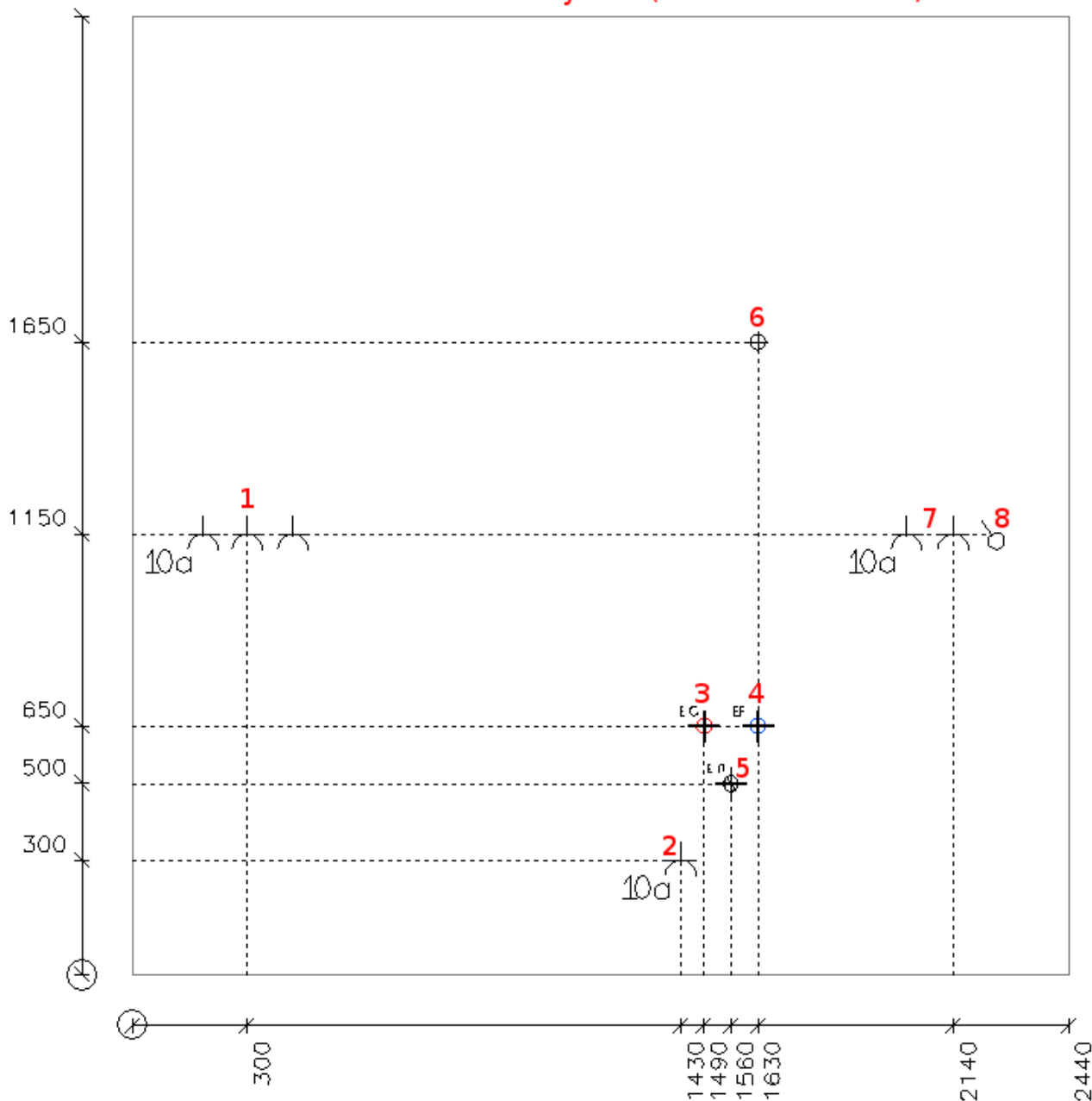


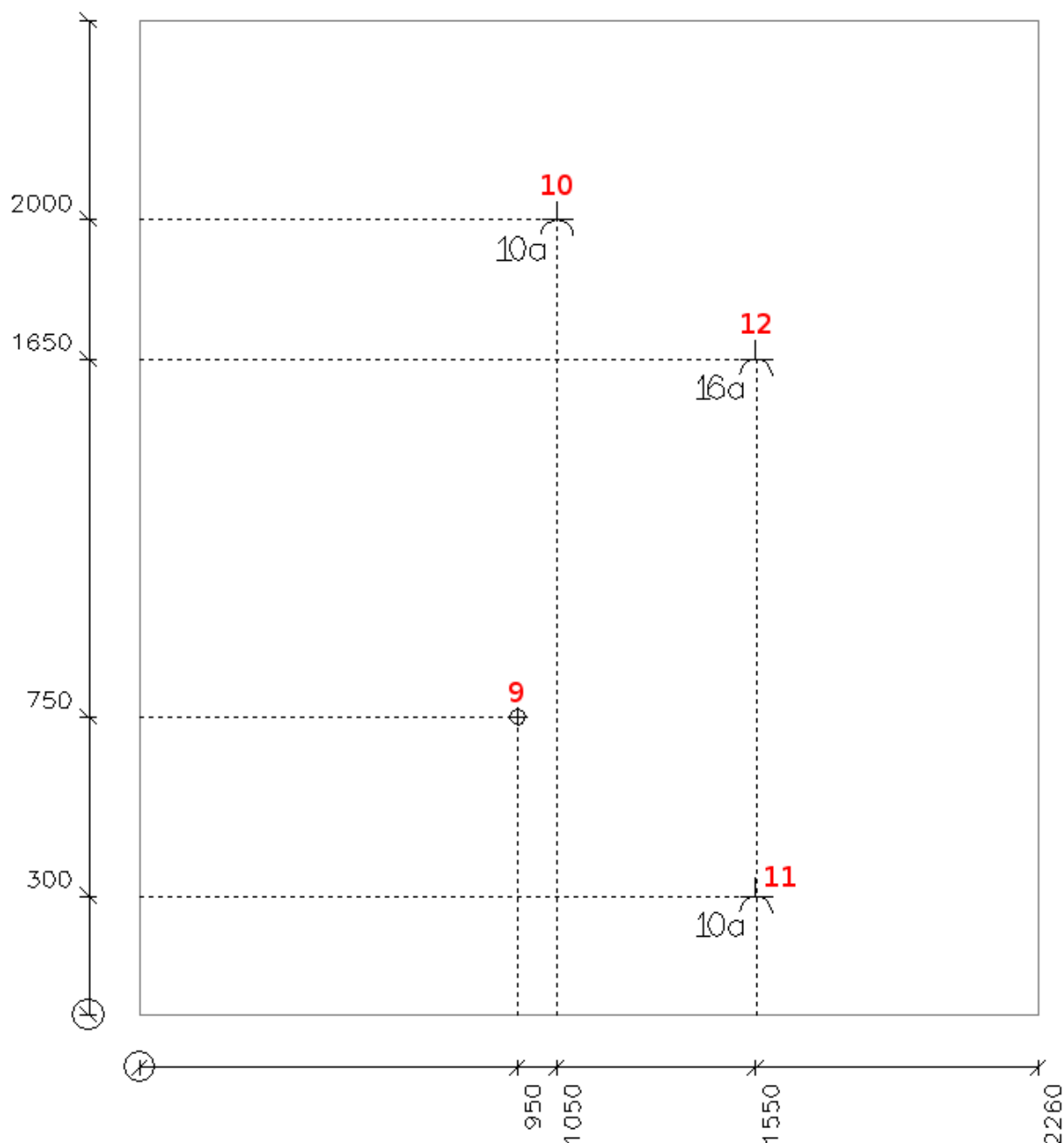
Technický náčrt a popis instalací kuchyně – p. Kaňka

Čelní zeď s dřezem a myčkou (délka zdi 2440 mm)

Čelní zeď s dřezem a myčkou (délka zdi 2440 mm)

- 1: 3x uživatelská zásuvka nad pracovní plochou, společně horizontálně vedle sebe v rámečku, 230 V, jistění 10 A
- 2: zásuvka na myčku, 230 V, jistění 10 A
- 3: vývod teplé vody k dřezové baterii, **včetně nainstalovaného rohového ventilu !!**
- 4: vývod studené vody k dřezové baterii, **včetně nainstalovaného kombinovaného rohového ventilu voda – myčka !!**
- 5: odpad z dřezu a myčky
- 6: kabel ze zdi – vývod pro připojení transformátoru LED světelného pásu pod horními skříňkami, ovládaný vypínačem (8), 230 V, jistění 10 A

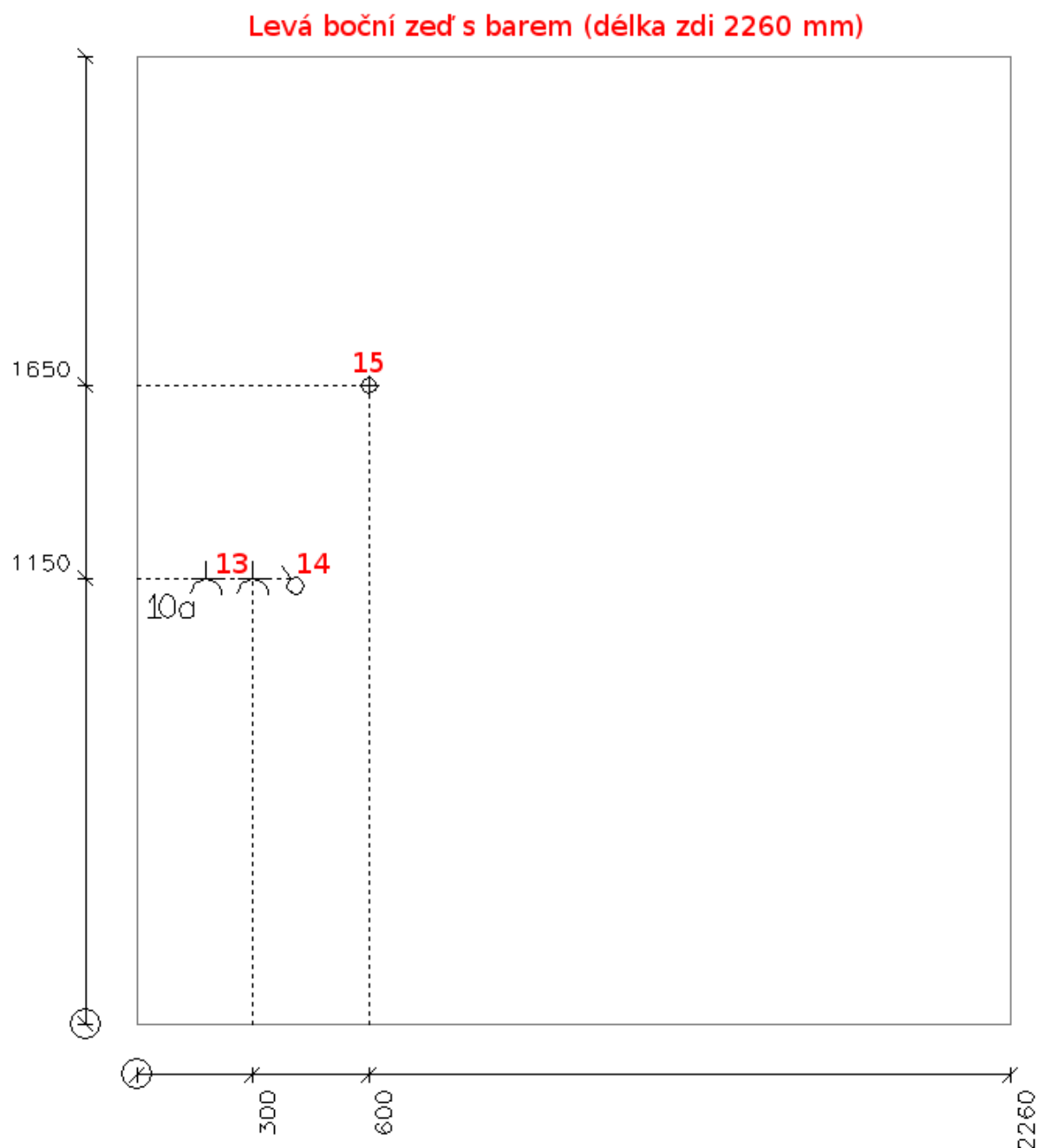
- 7: 2x uživatelská zásuvka nad pracovní plochou, společně horizontálně vedle sebe v rámečku s vypínačem (8), 230 V, jistění 10 A
- 8: vypínač ovládající vývod (6) pro připojení transformátoru LED světelného pásu pod horními skříňkami, společně horizontálně vedle sebe v rámečku s uživatelskými zásuvkami (7)

Pravá boční zeď s vařením a lednicí (délka zdi 2260 mm)



Pravá boční zeď s vařením a lednicí (délka zdi 2260 mm)

- 9: kabel ze zdi – vývod na indukční varnou desku, 400 V, 3-fáze
- 10: zásuvka na odsávač par, 230 V, jistění 10 A
- 11: zásuvka na lednici, 230 V, jistění 10 A
- 12: zásuvka na multifunkční troubu, 230 V, samostatné jistění 16 A



Levá boční zeď s barem (délka zdi 2260 mm)

- 13: 2x uživatelská zásuvka nad pracovní plochou, společně horizontálně vedle sebe v rámečku s vypínačem (14), 230 V, jistění 10 A
- 14: vypínač ovládající vývod (15) pro připojení transformátoru LED světelného pásu pod horními skříňkami, společně horizontálně vedle sebe v rámečku s uživatelskými zásuvkami (13)
- 15: kabel ze zdi – vývod pro připojení transformátoru LED světelného pásu pod horními skříňkami, ovládaný vypínačem (14), 230 V, jistění 10 A